




Kualitas Keindahan Warna



WROUGHT IRON

Cat Besi Tempa

formulated by **American Coating Expert**



SEIV WROUGHT IRON adalah cat akhir yang memiliki efek seperti besi tempa di atas permukaan logam dan kayu, dengan karakteristik cepat kering dan tahan cuaca. Selain cocok untuk aplikasi eksterior dan interior, **SEIV WROUGHT IRON** dapat diaplikasikan di pagar, logam dan furniture kayu.


DATA TEKNIS

| | |
|------------------------|---|
| Volume | 250 milliliter / 1 liter / 20 liter |
| Daya sebar | 8 - 10m ² /liter/1 lapis |
| Waktu pengeringan | Kering sentuh 10 - 15 menit suhu 30°C Kering keras 1 jam suhu 30°C |
| Selang waktu pelapisan | Minimal 1 jam |
| Pengencer | SEIV Cat & Dog Thinner |
| Cara pengecatan | Spray dan kuas |
| Rasio pengenceran | 20 % untuk aplikasi dengan kuas 100 % untuk aplikasi spray |

APLIKASI & PEMAKAIAN

- Pengecatan tanpa efek besi tempa,
 - Bersihkan permukaan dari debu, oli, karat, dan sisa cat.
 - Aplikasikan cat **SEIV WROUGHT IRON Undercoat** sesuai warna yang diinginkan.
 - Setelah cat **SEIV WROUGHT IRON Undercoat** kering, aplikasikan **SEIV WROUGHT IRON**.
 - Tunggu kering sempurna, kemudian aplikasikan clear varnish untuk penampilan yang terbaik.
- Pengecatan dengan efek besi tempa,
 - Bersihkan permukaan dari debu, oli, karat, dan sisa cat.
 - Aplikasikan dempul logam, kemudian buatlah tekstur permukaan tidak rata.
 - Setelah dempul kering, gosok dengan amplas dan aplikasikan cat **SEIV WROUGHT IRON Undercoat** sesuai warna yang diinginkan.
 - Setelah cat **SEIV WROUGHT IRON Undercoat** kering, aplikasikan **SEIV WROUGHT IRON** dengan teknik khusus dan menggunakan kuas.
 - Tunggu kering sempurna, kemudian aplikasikan clear varnish untuk penampilan yang terbaik.

**Undercoat
(Decorative)**




Black
801



Green
802



Brown
803



Maroon
804

ANJURAN

- Simpan wadah di tempat yang kering yang dilengkapi dengan ventilasi udara yang memadai. Wadah harus tertutup rapat. Hindari perbedaan suhu yang terlalu tinggi.
- Spray di ruangan dengan sirkulasi udara yang baik, jangan dihirup.
- Jika terkena kulit, cuci dengan air dan sabun, jika terkena mata cuci dengan air sampai bersih, jika sakit terus berlanjut segera hubungi dokter.